


## 「音声ガイド」提供のご案内

彦根城博物館では、来館時にスマートフォン等を使って解説をお楽しみいただけます。



### 【取組概要】


ヤマハ株式会社が開発した「おもてなしガイド」アプリを使用して、展示室や能舞台、江戸時代の御殿を完全復元した建物の各ポイントで、字幕と音声をお楽しみいただけます。言語は、日本語・英語・中国語（簡体・繁体）です。

### 【音声ガイドの利用方法】

①当館ミュージアムショップで「おもてなし音声ガイドカード」を購入します（500円）。

②スマートフォン等に、ヤマハ株式会社が開発した「おもてなしガイド」アプリをダウンロードしてください。

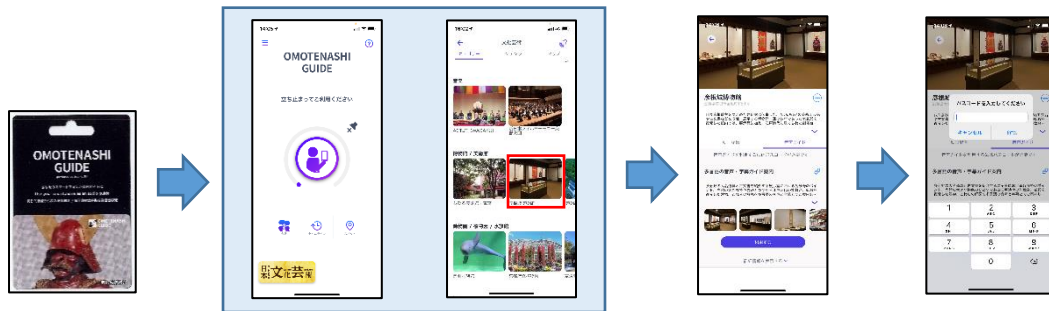
※「おもてなしガイド」アプリのダウンロードは、下記にある QR コードの読み取りから始めることができます。



③「おもてなしガイド」アプリにアクセスし、「彦根城博物館」を選択します。

④アプリ内「音声ガイド」のタブをクリックします。

⑤「おもてなし音声ガイドカード」の裏面に記載されている「パスコード」（8桁）を入力します。



⑥展示室内を進むと、視聴ポイントには右図の案内表示が設置されています。表示している3桁の番号を入力しますと、当該内容に関する解説が流れます。

※「音声ガイド」の利用可能時間は、「おもてなし音声カード」にあるパスコードを入力して利用を開始した時点から24時間です。この間は何度でも視聴することができます。

※1枚のカードにつき1端末のみご利用いただけます。

#### 【利用にあたっての注意事項】

- 「おもてなしガイド」アプリのダウンロードには多少時間がかかる場合があります。あらかじめダウンロードされてから展示室に入室することをお勧めします。（当館では受付付近でWi-Fiをご利用いただけます）